

Slovenske stene

www.slovenskestene.si

Poševna grapa

Dolžina: **450 m**

Tip: **Zimska**

Ocena: **60°/40°**

Varovanje: **Klini**

Prvi plezalci: **Zora Ahmetašević in Ciril Debeljak 13.4.1953.**

Karakteristika smeri

Čas plezanja: 2h.

Smer je najprimernejša za zimske vzpone.

Dostop: z Okrešlja po poti proti Savinjskemu sedlu. Ko se odcepi pot proti Turskemu žlebu, desno na melišče oziroma snežišče pod skalnim skokom. Čezenj (II - III) v ruševje in dalje do travnate gredine pod steno Mrzle gore. Skalnemu skoku se izognemo, če se povzpemo (približno 100 m) desno pred njim navzgor skozi redek gozd in ruševje na gredino. Sledi prečenje pobočja do stika z varianto čez skok. Levo navzgor po gredini (vstopi Majske smeri, Centralne in Poševne grape), levo okoli roba (vstop smeri Kocka), in dalje proti grapi. Po travnatem stožcu ob grapi navzgor do strehe. 1 h.

Sestop: v območju markirane poti iz Matkóvega kota proti vrhu, nato po eni izmed grap navzdol (najbolje po Zahodni smeri - 28) ali na vrh Mrzle gore in z nje po zavarovani poti navzdol na Okrešelj (težje). 2.30 h. Druga (zahtevnejša) možnost: desno po izpostavljenem grebenu do Hudega praska in po njem v dolino. 1.30 h.

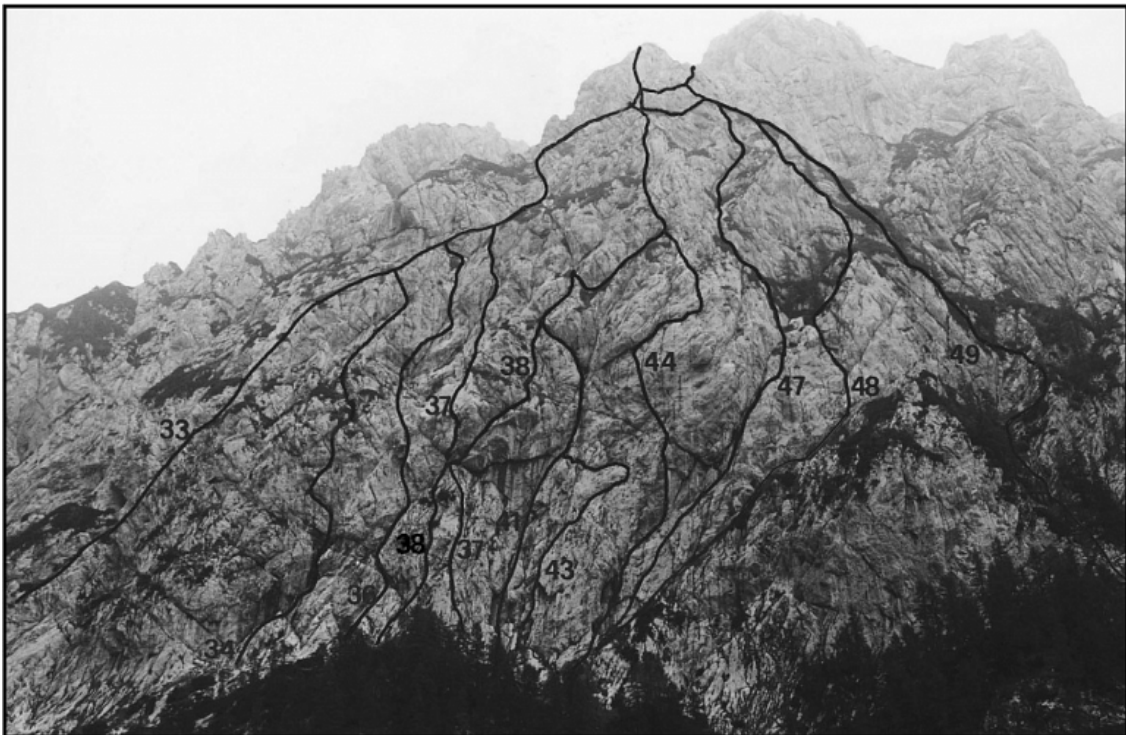
Opis

Vstop desno od skalne votline (vstop Centralne grape). Po žlebovih navzgor s težnjo proti desni. Grapa je prekinjena z več gladkimi odstavki, čez katere prečimo v desno. Grapa privede na


sedelce, kjer se pridruži Vzhodni smeri (51). Po njej na vršni greben.



Mrzla gora: 33 Poševna grapa, 34 Leva smer, 36 Jesenska smer, 38 Avrikelj, 41 Direktna smer, 44 Zadoščenje, 47 Smer Ipsilon, 48 Smer desno od Ipsilon.



Mrzla gora: 33 Poševna grapa, 34 Leva smer, 36 Jesenska smer, 37 Smehljaj, 38 Avrikelj, 41 Direktna smer, 43 SMB - varianta Direktne, 44 Zadoščenje, 47 Smer Ipsilon, 48 Smer desno od Ipsilon, 49 Diehlov žleb.



Mrzla gora: 33 Poševna grapa, 36 Jesenska smer, 37 Smehljaj, 38 Avrikelj, 41 Direktna smer, 43 SMB - varianta Direktne, 44 Zadoščenje, 47 Smer Ipsilon, 48 Smer desno od Ipsilon.



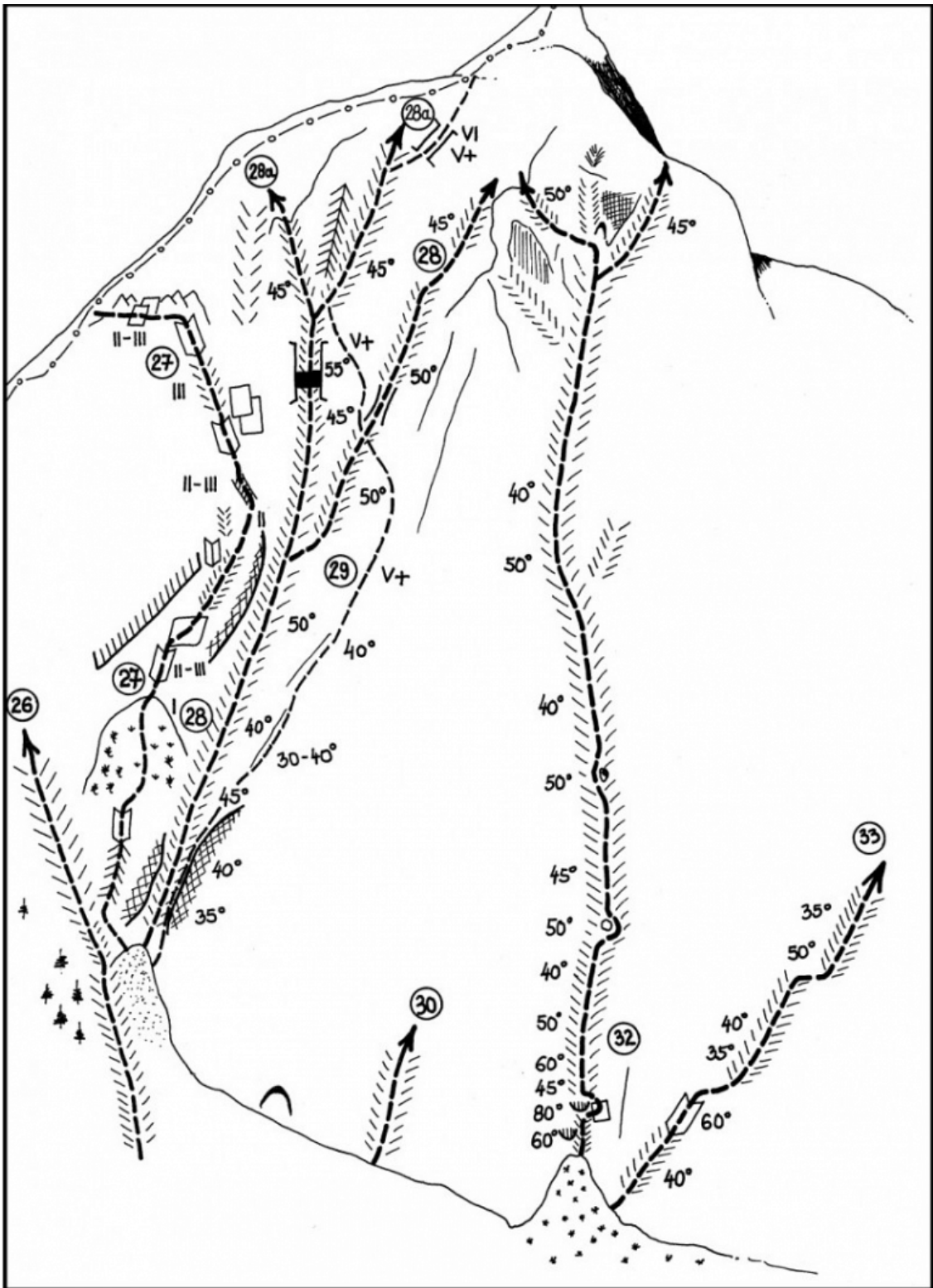
Mrzla gora: 26 Vzhodna grapa, 27 Fotografska, 28A Varianta skozi okno, 28 Zahodna smer, 29 Sprehod, 30 Kocka, 31 Majska smer, 32 Centralna grapa, 33 Poševna grapa, --- dostop do smeri.



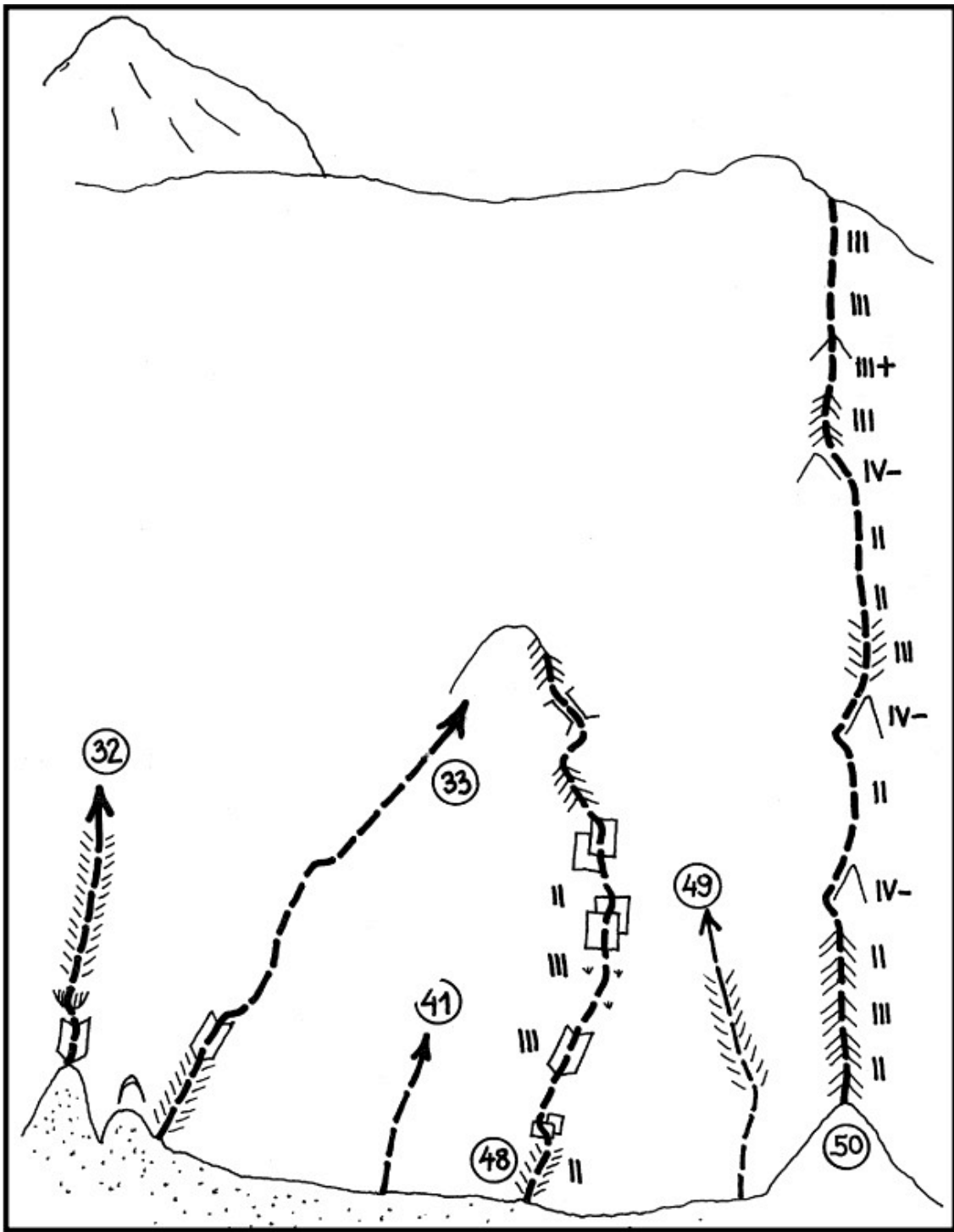
Mrzla gora: 30 Kocka, 31 Majska smer, 32 Centralna grapa, 33 Poševna grapa, 61 Hudi prask.



Mrzla gora: 30 Kocka, 31 Majska smer, 32 Centralna grapa, 33 Poševna grapa, 34 Leva smer, 36 Jesenska smer, 37 Smehljaj, 38 Avrikelj, S sestop (s spusti po vrvi).



Mrzla gora: 26 Vzhodna grapa, 27 Fotografska, 28a Varianta skozi okno, 28 Zahodna smer, 29 Sprehod, 30 Kocka, 32 Centralna grapa, 33 Poševna grapa.



Mrzla gora: 32 Centralna grapa, 33 Poševna grapa, 41 Direktna smer, 48 Smer desno od Ipsilon, 49 Diehlov žleb, 50 Vrtnarska smer.