

Črna šalca

Dolžina: **120 m**

Tip: **Skalna**

Ocena: **VI/V, IV**

Varovanje: **Klini**

Prvi plezalci: **Franček Knez in Andrej Palir 23.6.1984.**

Karakteristika smeri

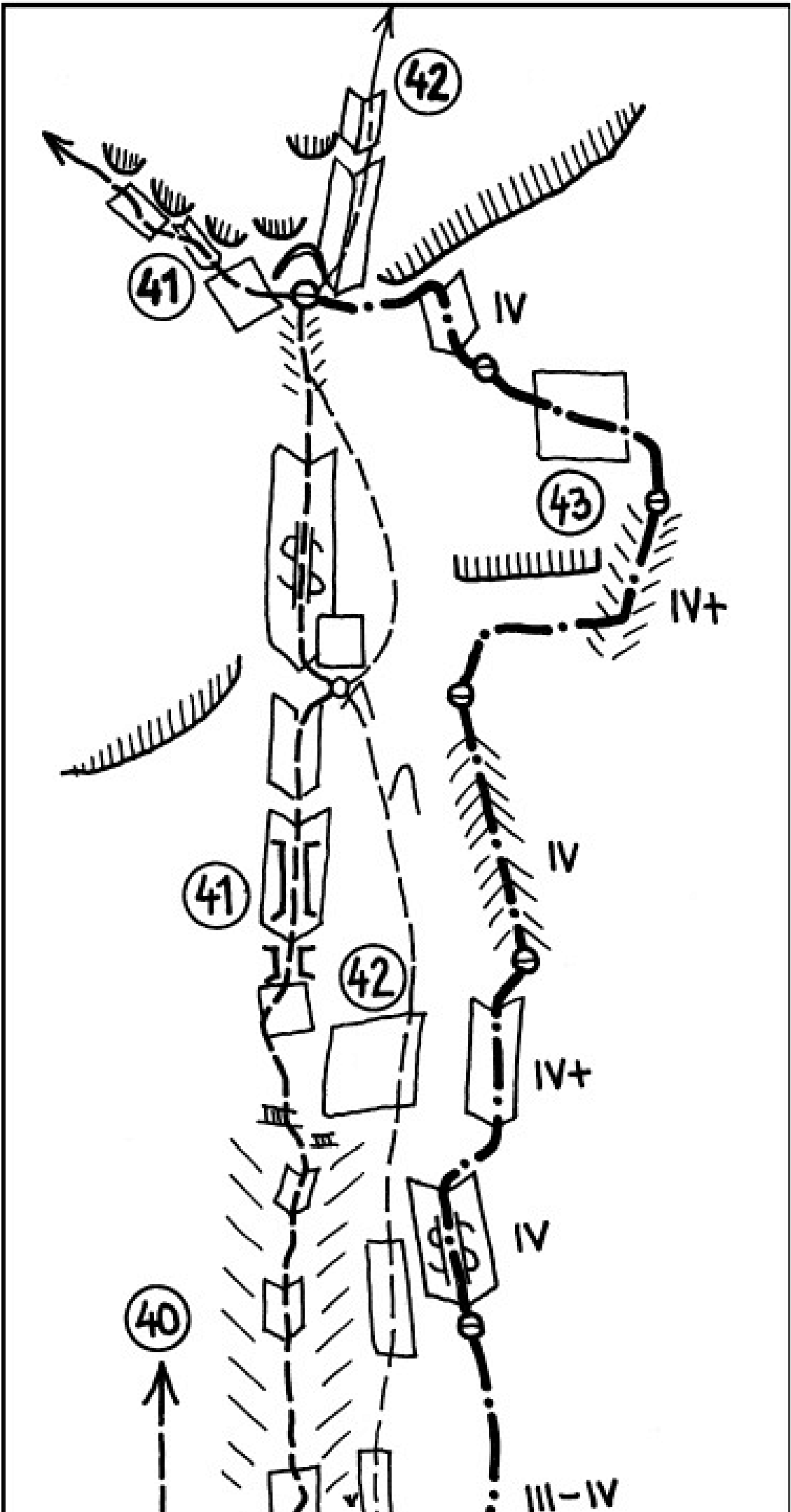
Čas plezanja: 3h.

Dostop: z Okrešlja po poti proti Savinjskemu sedlu. Ko se odcepi pot proti Turskemu žlebu, desno na melišče oziroma snežišče pod skalnim skokom. Čezenj (II - III) v ruševje in dalje do travnate gredine pod steno Mrzle gore. Skalnemu skoku se izognemo, če se povzpemo (približno 100 m) desno pred njim navzgor skozi redki gozd in ruševje na gredino. Sledi prečenje pobočja do stika z varianto čez skok. Levo navzgor po gredini (vstopi Majske smeri, Centralne in Poševne grape), levo okoli roba (vstop smeri Kocka), in dalje proti grapi. Po travnatem stožcu ob grapi navzgor do strehe. 1 h.

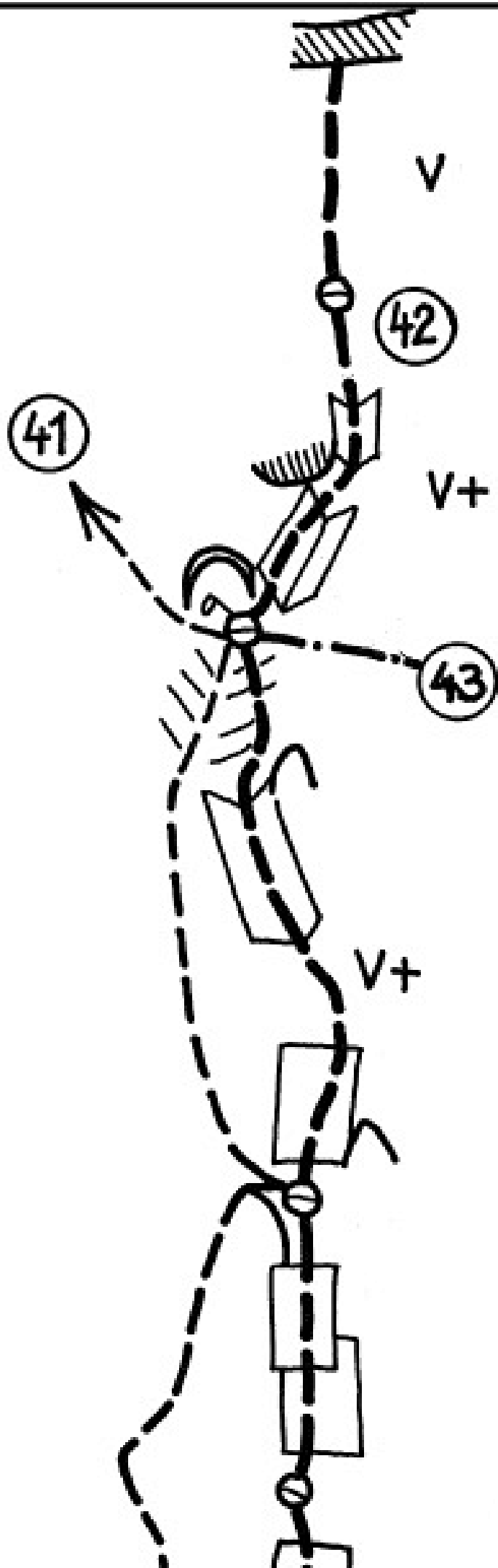
Sestop: z gredine kot pri Levi smeri (34). Z vrha smeri po Poševni grapi (33) navzdol do vznožja (mestoma II-III), nato navzdol po lahkem terenu (kot pri dostopu Fotografske smeri - 27).

Opis

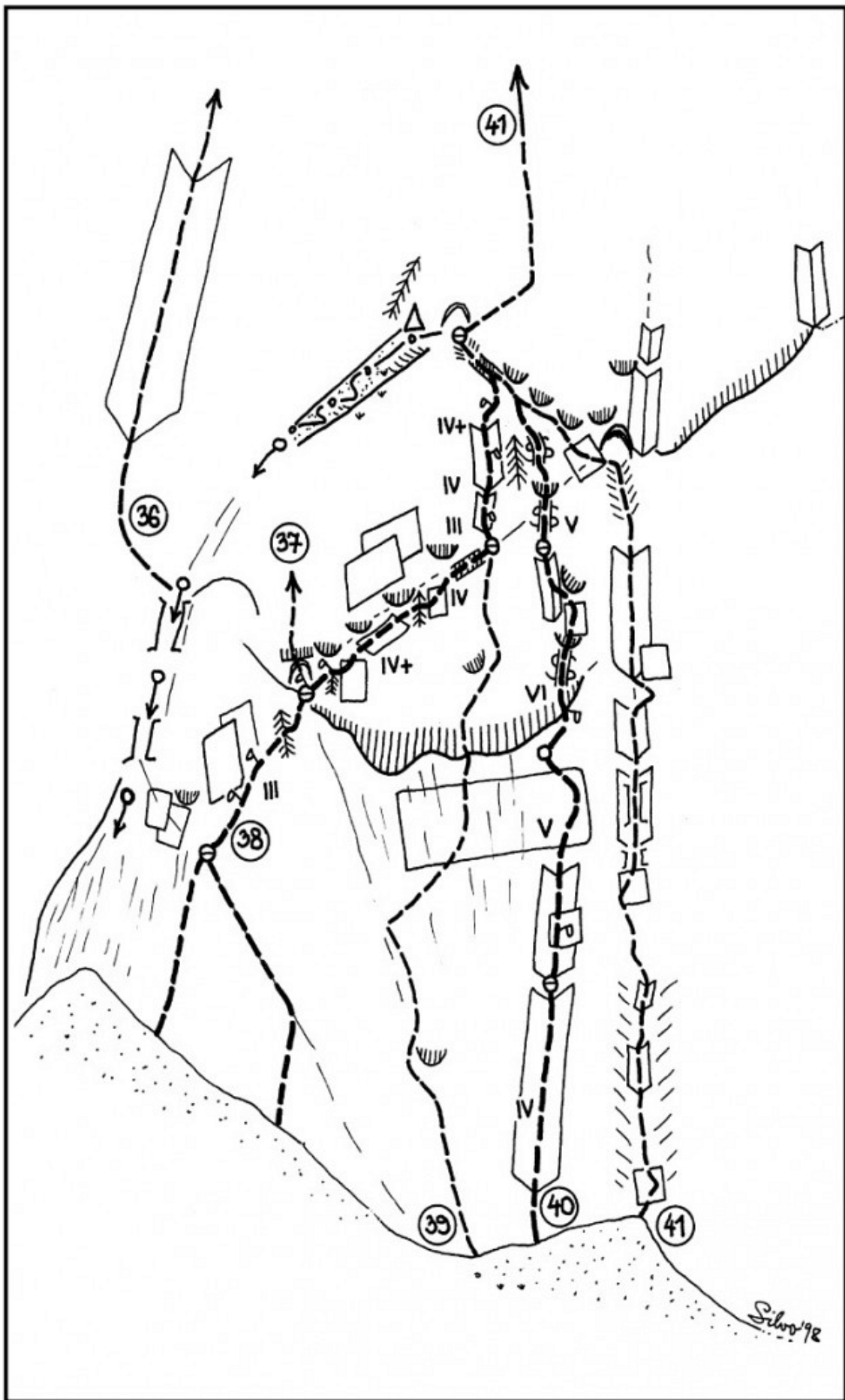
Vstop nekaj metrov levo od Direktne smeri (41). Dva raztežaja navzgor po črni zajedi. Prek krušljivega previsa v poč, desno čez plošče pod previsom, pod njim levo v zajedo ter po njej na gredino. Malo levo in navzgor po previsni poč do stika z Direktno smerjo (41). Po njej navzgor ali pa levo do grape.



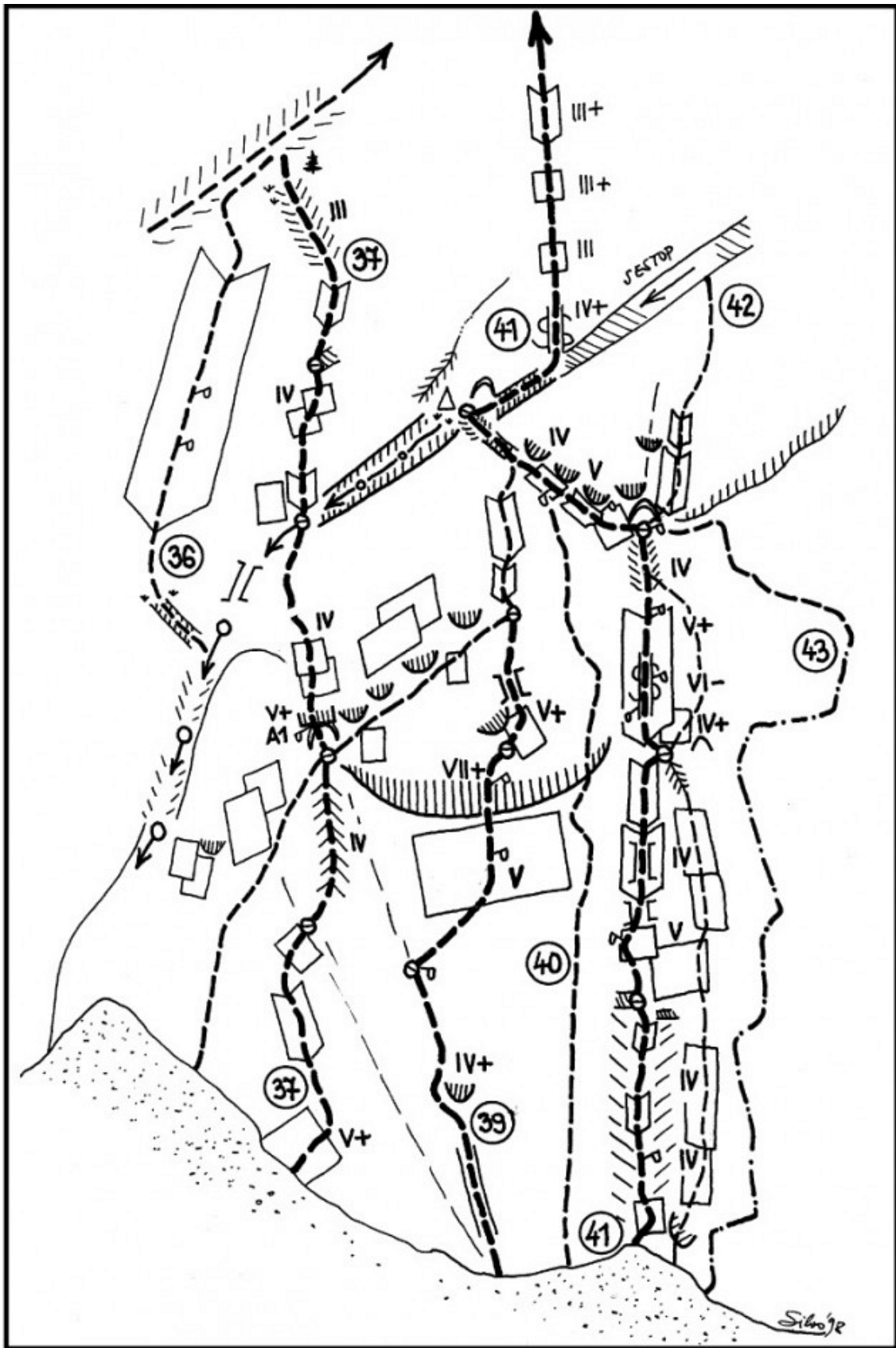
Mrzla gora: 40 Črna šalca, 41 Direktna smer, 42 Želja, 43 SMB - varianta Direktne.



Mrzla gora: 40 Črna šalca, 41 Direktna smer, 42 Želja, 43 SMB - varianta Direktne.



Mrzla gora: 36 Jesenska smer, 37 Smehljaj, 38 Avrikelj, 39 Srce, 40 Črna šalca, 41 Direktna smer.



Mrzla gora: 36 Jesenska smer, 37 Smehljaj, 39 Srce, 40 Črna šalca, 41 Direktna smer, 42 Želja, 43 SMB - varianta Direktne.