

## Diehlov žleb

---

Dolžina: **500 m**

Tip: **Zimska**

Ocena: **III, 40°/II,  
30°**

Varovanje: **Klini**

---

Prvi plezalci: **Branko Diehl in Jože Goričar 9. 9. 1926.**

Pomembne ponovitve: **1. P v zimskih razmerah: Lojze Kraigher in Milan Kovač 13. 4. 1953.**

## Karakteristika smeri


Čas plezanja: 3h.

Dostop: prek hudournika in skozi macesnov gozd do stene. 30 min.


Sestop kot pri smeri 33 ali nazaj po isti smeri nazaj.

## Opis

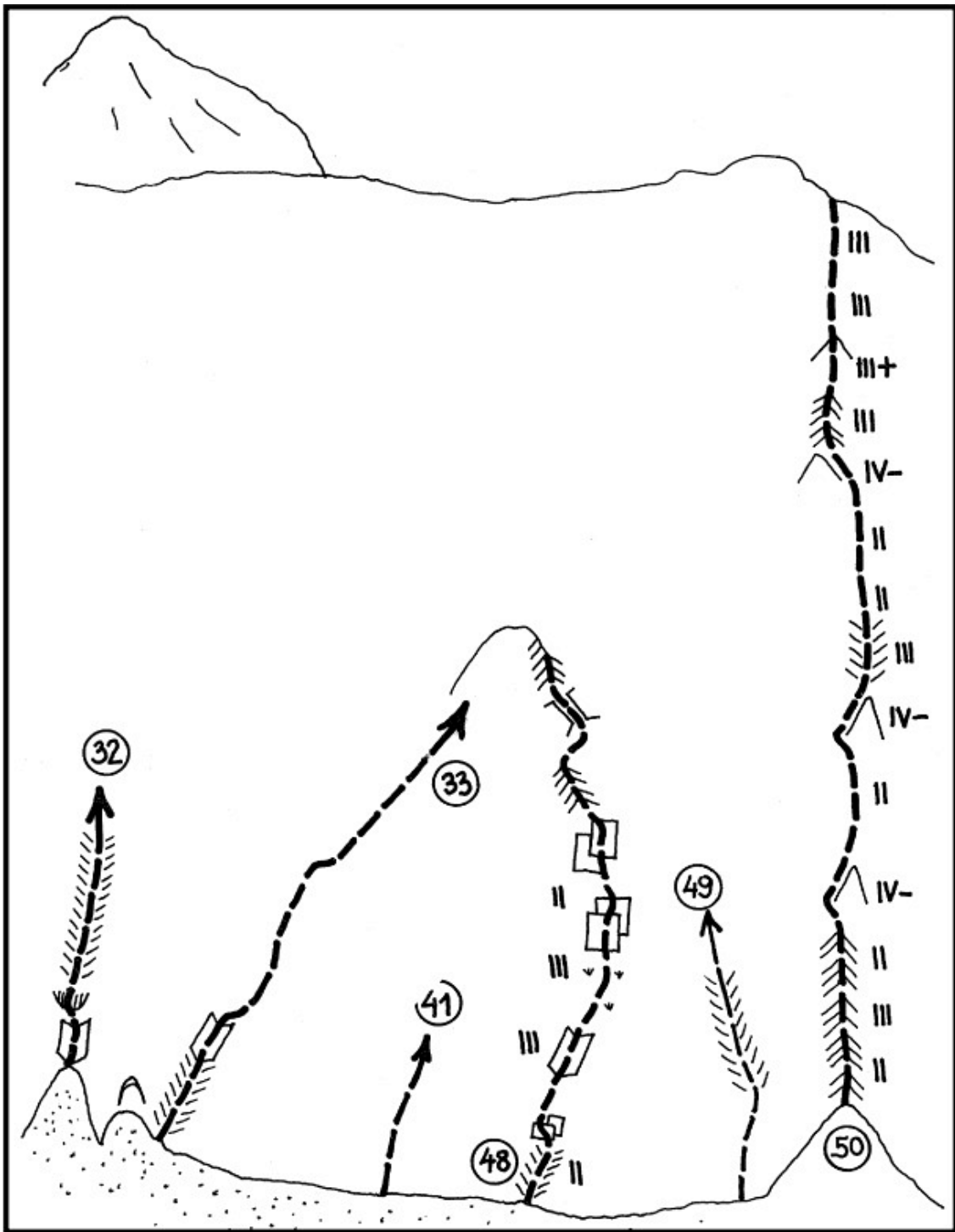
Vstop približno 300m zahodno od Hudega praska (61). Po žlebu, ki je spodaj strm in rdeč, do neizrazite škrbine in navzgor v drugi žleb. Po njegovi desni strani navzgor in čez krušljivo pečevje na vzhodni greben. Po njem na rob stene.



Mrzla gora: 33 Poševna grapa, 34 Leva smer, 36 Jesenska smer, 37 Smehljaj, 38 Avrikelj, 41 Direktna smer, 43 SMB - varianta Direktne, 44 Zadoščenje, 47 Smer Ipsilon, 48 Smer desno od Ipsilon, 49 Diehlov žleb.



Mrzla gora: 47 Smer Ipsilon, 48 Smer desno od Ipsilon, 49 Diehlov žleb, 50 Vrtnarska smer, 51 Vzhodna smer, 53 Vzhodno rebro.



Mrzla gora: 32 Centralna grapa, 33 Poševna grapa, 41 Direktna smer, 48 Smer desno od Ipsilon, 49 Diehlov žleb, 50 Vrtnarska smer.